



## ●データ入稿の際の注意事項●

完全デジタルデータでの入稿をお願いします。

### 【枠について】

 仕上がり寸法 表紙 180×250+18(巻き込み)  
中紙 180×250(mm)


 塗り足し込みサイズ 表紙 186×256+18(巻き込み)  
中紙 186×256(mm)

※入稿の際はここまで色柄を入れてください。

フチまで色や絵柄を入れる場合には、仕上がり寸法から上下左右 3mm ずつ塗り足しが必要です。

 絵柄推奨範囲 表紙・中紙共 174×244(mm)

ロゴマーク、シンボルマーク、絵柄などの切れてはいけないものはこの範囲内に配置してください。

 白場※柄を入れなくてください。

表紙テンプレート上部の巻き込みの水色部分には柄を入れなくて下さい。

### 【お願い】

- ・絵柄の配置は、新規レイヤーをお願いします。
- ・センター配置や囲み枠の印刷は、一方に片寄る可能性があります。ご了承下さい。

#### <Adobe Illustrator>

- ・フォントはアウトライン化して下さい。
- ・画像は埋め込みでもかまいません。
- ・入稿可能なファイル形式 ai,eps,pdf

#### <Adobe Photoshop>

- ・解像度 350dpi
- ・入稿可能なファイル形式 psd,eps,jpg,tiff,pdf

### <内容>

- ・白黒、またはグレースケールで作成して下さい。
  - ※使用する印刷機は単色刷りの印刷機なので、カラーは対応出来ません。
- ・グレースケールの場合、グレーの濃淡(ぼかし・墨の濃淡などの灰色部分)の表現にはアミかけをして下さい。